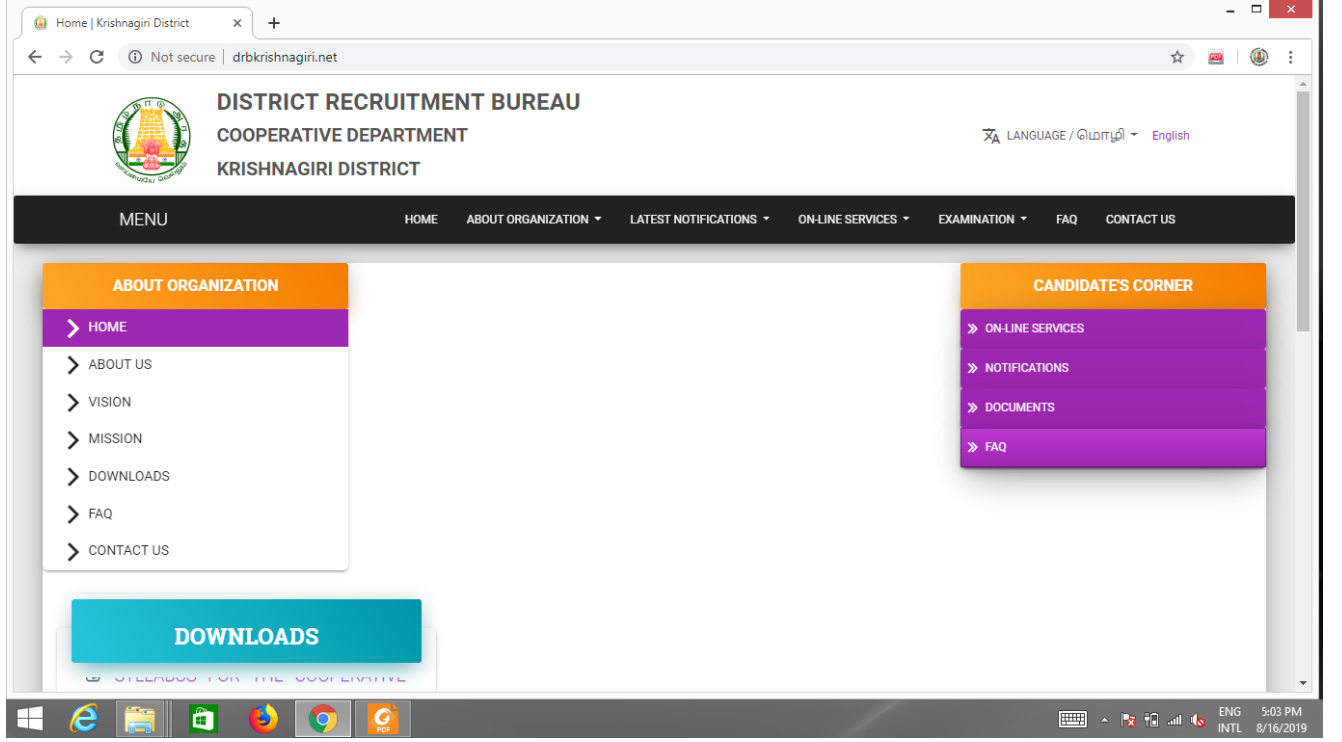
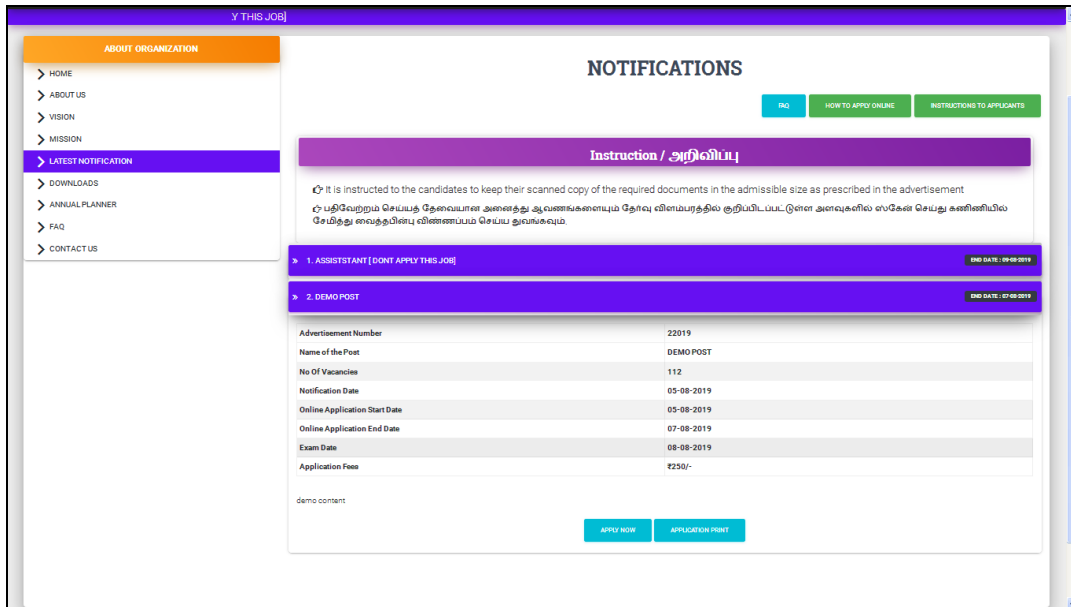


## விண்ணப்பதாரர்கள் SBI Collect மூலம் கட்டணம் செலுத்தும் முறை

1. விண்ணப்பதாரர்கள் Google அல்லது ஏதேனும் ஒரு Browser மூலம் drbkrisnagiri.net எனும் வலைதள பக்கத்திற்கு வரவேண்டும்.



- 2.
3. இதனில் Menu எனும் கலத்தில் உள்ள ONLINE SERVICES என்பதை கிளிக் செய்ய வேண்டும்.
4. இதனை கிளிக் செய்தவுடன் கிருஷ்ணகிரி மாவட்ட ஆள்சேர்ப்பு நிலையத்தின் Notification திரையில் தெரியும்.



5. இத்திரையில் உள்ள அறிவிப்பிற்கு விண்ணப்பிக்க APPLY NOW எனும் பொத்தானை கிளிக் செய்ய வேண்டும்.
6. கிளிக் செய்தால் பின்வரும் திரை கணினியில் தெரியும்

Alert ×

**Have you paid the application fee already through one of the following modes?**

1. Directly through the Central Cooperative Bank Branch counter using Bank Pay-in-slip.

2. Online Payment through **SBI collect** (State Bank of India Portal)

---

**If you are exempted from paying the fee, click the Fee Exempted button and continue**

7. இதனில் விண்ணப்பதாரர்கள் அருகிலுள்ள தருமபுரி மாவட்ட மத்திய கூட்டுறவு வங்கி முதன்மை வங்கியில் அல்லது அதன் ஏதேனும் ஒரு கிளை வங்கிகளில் தொகை செலுத்தி செலுத்துச்சீட்டினை வைத்திருந்தாலோ அல்லது SBI Collect மூலம் தொகை செலுத்தியிருந்தாலோ  த்தானை கிளிக் செய்து விண்ணப்பத்தை பூர்த்திசெய்வதற்கு வழங்கப்பட்ட வழிமுறைகளின்படி விண்ணப்பதை பூர்த்தி செய்யலாம்.
8. தாழ்த்தப்பட்டோர், தாழ்த்தப்பட்டோர் (அருந்ததியினர்), பட்டியல் இனத்தவர் மற்றும் மாற்றுத் திறனாளிகள்  த்தானை கிளிக் செய்து விண்ணப்பத்தை பூர்த்திசெய்வதற்கு வழங்கப்பட்ட வழிமுறைகளின்படி விண்ணப்பதை பூர்த்தி செய்யலாம்.
9. புதியதாக தொகை செலுத்தவேண்டிய விண்ணப்பதாரர்  எனும் பொத்தானை கிளிக் செய்ய வேண்டும்.
10. பின்வரும் Alert Message Dialogue box திரையில் தெரியும்.

ASSISTANT / CLERK ( 12019 )

You can pay the examination fee in any one of the following methods.

1. Directly through the Central Cooperative Bank Branch counter using Bank Pay-in-slip.

( OR )

2. Online Payment through "SBI collect" (State Bank of India Portal)

If you want to pay the application fee through SBI Collect, then click "Pay using SBI Collect" button and pay the fee. After successfully paying the fee, note down the Payment Reference Number starting with the letters DU ..... and click the "Apply online" button again.

If you want to pay through Central Cooperative Bank Counter, then click "Cancel" button, go to the bank and pay the application fee. After paying the application fee, take a scanned image of the bank receipt and come back.

PAY USING SBI COLLECT CANCEL

11. இதனில் வேண்டும்.

PAY USING SBI COLLECT

எனும் பொத்தானை கிளிக் செய்ய

12. இப்பொத்தானை கிளிக் செய்தவுடன் onlinesbi.com எனும் வலைத்தளப் பக்கம் திரையில் தோன்றும். இதனில் தெரியும் terms & condition படித்து பார்த்து தெளிவுற்ற பின்னர் இதனை ஏற்றுக்கொண்டமைக்கான பொத்தானை கிளிக் செய்து எனும்

PROCEED

ரிக் செய்ய வேண்டும்.

13. அடுத்ததாக கணினியில் பின்வரும் திரை தோன்றும்

இதனில் மேற்கண்டுள்ளவாறு Select Payment Category-ல் Online Payment தெரிவு செய்ய வேண்டும்.

14. அடுத்ததாக கணினியில் பின்வரும் திரை தோன்றும்.



## DISTRICT RECRUITMENT BUREAU DHRMARI

DEPUTY REGISTRAR OF EXAMINATION OFFICE OF THE JOINT REGISTRAR OF COOP SOCIETIES, ,

### Provide details of payment

Select Payment Category \*  ▾

ADVERTISEMENT NO \*

NAME (As per SSLC Certificate) \*

DATE OF BIRTH \*

MOBILE NO \*

EMAIL ID \*

AMOUNT (IN RS) \*  Fixed:Rs.250

### Remarks

- Enter your particulars correctly before proceeding for payment. 2.Make the payment before due date as intimated by DRB to avoid rejection of application. 3.Save a copy of payment receipt for future reference.
- For any queries contact on 04342-233803 and mail on drbdharmapuri@gmail.com

Please enter your Name, Date of Birth (For Personal Banking) / Incorporation (For Corporate Banking) & Mobile Number. This is required to reprint your e-receipt / remittance(PAP) form, if the need arises.

Name \*

Date Of Birth / Incorporation \*

Mobile Number \*

Email Id

Enter the text as shown in the image \*



- Mandatory fields are marked with an asterisk (\*)
- The payment structure document if available will contain detailed instructions about the online payment process.
- Date specified(if any) should be in the format of 'ddmmyyy'. Eg., 02082008
- For Amount fields, only numbers are allowed and for free text fields (mandatory), following special characters are allowed: . / @ - \_ &

இத்திரையில் தோன்றும் விவரங்களை பிழையில்லாது பூர்த்தி செய்திட வேண்டும்.

பூர்த்தி செய்த பின்னர் Submit பொத்தானை கிளிக் செய்ய வேண்டும்.

15. அடுத்ததாக கணினியில் பின்வரும் திரை தோன்றும்.

State Bank Collect

  DISTRICT RECRUITMENT BUREAU  
DEPUTY REGISTRAR OF EXAMINATION OFFICE OF THE JOINT REGISTRAR OF COOP SOCIETIES, .

Verify details and confirm this transaction

Category	ONLINE PAYMENT
ADVERTISEMENT NO	01 2019
NAME (As per SSLC Certificate)	RAMESH
DATE OF BIRTH	15-02-1995
MOBILE NO	9000001000
EMAIL ID	example@gmail.com
AMOUNT (IN RS)	250
Total Amount	INR 250.00
Remarks	fee payment

Please ensure that you are making the payment to the correct payee.

[Confirm](#) [Cancel](#)

மாதிரிக்காக மேலே படம் கொடுக்கப்பட்டுள்ளது. விண்ணப்பதாரர் கொடுக்கும் விவரங்களை மறுமுறை சரிபார்த்து திரையில் உள்ள [CONFIRM](#) பொத்தானை கிளிக் செய்தால் பின்வரும் திரை கணினியில் தோன்றும்.

State Bank **MOPS**  
Multi Option Payment System

State Bank Collect

**Net Banking**

State Bank of India  
Bank Charges: Rs 11.8  
[Click Here](#)

Other Banks Internet Banking  
Bank Charges: Rs 17.7  
[Click Here](#)

**Card Payments**

This payment mode is not available between 23:30 hours IST and 00:30 hours IST

State Bank ATM-cum-Debit Card  
Bank Charges: Rs 0.0  
[Click Here](#)

Other Banks Debit Cards  
Bank Charges: Rs 0.0  
[Click Here](#)

Credit Cards  
Bank Charges: Rs 12.98  
[Click Here](#)

**Other Payments Modes**

SBI Branch  
Bank Charges: Rs 59.0  
[Click Here](#)

NEFT/RTGS  
Bank Charges: Rs 18.0  
[Click Here](#)

UPI is not available between 22:30 hours IST and 23:30 hours IST

UPI  
Bank Charges: Rs 11.8  
[Click Here](#)

© State Bank of India

Site best viewed in I.E 10 +, Mozilla 30 +, Google Chrome 30 +

திரையில் தோன்றியவாறு Net Banking, Card Payments, Other Payment Modes மூலம் விண்ணப்பதாரர்கள் SBI Collect மூலம் தொகை செலுத்தலாம். தொகையினை செலுத்தும் போது விண்ணப்பதாரர்கள் DU..... எனத் தொடங்கும் Payment Reference Number ஐ குறித்து வைத்துக்கொண்டு அதனை விண்ணப்பம் பூர்த்தி செய்யும்போது சரியாக குறிப்பிட வேண்டும்.